

Sammanfattning av

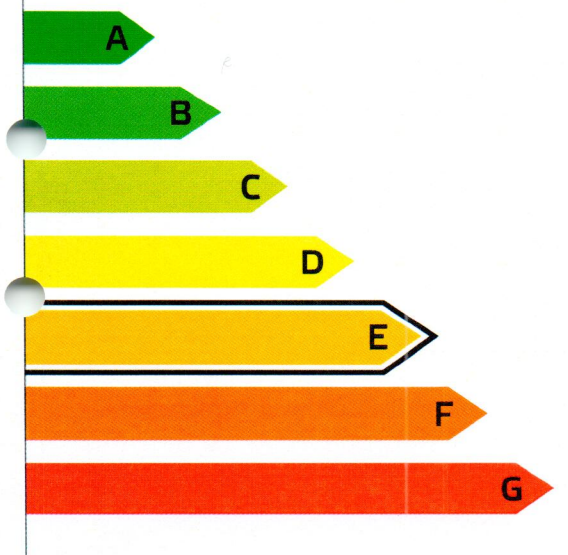
ENERGIDEKLARATION

Skulptörvägen 16, 121 43 Johanneshov
Stockholms stad

Nybyggnadsår: 1997

Energideklarations-ID: 886658

ENERGIKLASSER



DENNA BYGGNADS
ENERGIKLASS

Energiprestanda:
136 kWh/m² och år

**Krav vid uppförande av
ny byggnad [mars 2015]:**
Energiklass C, 80 kWh/m² och år

Uppvärmningssystem:
Fjärrvärme

Radonmätning:
Utförd

Ventilationskontroll (OVK):
Utförd

Åtgärdsförslag:
Har inte lämnats

Energideklarationen är utförd av:
Isak Franzén, ÅF Infrastructure AB,
2018-11-06

Energideklarationen är giltig till:
2028-11-06

Energideklarationen i sin helhet
finns hos byggnadens ägare.

För mer information:
www.boverket.se/energideklaration

Sammanfattningen är upprättad enligt
Boverkets föreskrifter och allmänna råd
(2007:4) om energideklaration för byggnader.

Byggnaden - Identifikation

Län Stockholm	Kommun Stockholm	O.B.S! Småhus i bostadsrätt ska deklarerars av bostadsrättsföreningen. <input type="checkbox"/> Egna hem (privatägda småhus)	
Fastighetsbeteckning (anges utan kommunnamn) Hologrammet 1		Egen beteckning	
Husnummer 1	Prefix byggnadsid 1	Byggnadsid 842922	Orsak till avvikelse Adressuppgifter är fel/saknas <input type="checkbox"/>
Adress Skulptörvägen 16		Postnummer 12143	Postort Johanneshov
			Huvudadress <input checked="" type="checkbox"/>

Byggnaden - Egenskaper

Typkod 320 - Hyreshusenhet, bostäder		Byggnadskategori Flerbostadshus	
Byggnadens komplexitet <input checked="" type="radio"/> Enkel <input type="radio"/> Komplex		Byggnadstyp Friliggande	
		Nybyggnadsår 1997	
Atemp (exkl. Avarmgarage) 1884 m ²		Verksamhet Fördela enligt nedan:	
Avarmgarage 0 m ²		Bostäder (inkl. biarea, t.ex. trapphus och uppvärmd källare) 100	
Antal källarplan uppvärmda till >10°C (exkl. garageplan) 1		Hotell, pensionat och elevhem	
Antal våningsplan ovan mark 5		Restaurang	
Antal trapphus 1		Kontor och förvaltning	
Antal bostadslägenheter 17		Butiks- och lagerlokaler för livsmedelshandel	
Finns till övervägande del lägenheter med boarea om högst 35 m ² vardera? <input type="radio"/> Ja <input checked="" type="radio"/> Nej		Butiks- och lagerlokaler för övrig handel	
Projekterat genomsnittligt hygieniskt uteluftsflöde i lokalbyggnader _____ l/s.m ²		Köpcentrum	
Finns installerad eleffekt >10 W/m ² för uppvärmning och varmvattenproduktion <input type="radio"/> Ja <input checked="" type="radio"/> Nej		Vård, dygnet runt	
		Vård, dagtid (samt serviceboende, frisersalong o. dyl)	
		Skolor (förskola-universitet)	
		Bad-, sport-, idrottsanläggningar (ej utomhusarenor)	
		Teater-, konsert-, biograflokaler och övriga samlingslokaler	
		Övrig verksamhet - ange vad _____	
Är byggnaden skyddad som byggnadsminne eller en sådan särskilt värdefull byggnad som avses i 8 kap 13 § PBL? <input checked="" type="radio"/> Nej <input type="radio"/> Ja enligt 3 kap KML <input type="radio"/> Ja enligt SBM-förordningen <input type="radio"/> Ja, är utpekad i detaljplan eller områdesbestämmelser <input type="radio"/> Ja, är utpekad i annan typ av dokument <input type="radio"/> Ja, egen bedömning		Summa 100	

Energianvändning

Mätperiod Vilken 12-månadersperiod avser energiuppgifterna? (ange första månaden i formatet AA/MM)		Beräknad energianvändning Beräknad energianvändning vid normalt brukande och ett normalår anges för byggnader där det inte går att få fram uppgifter om den uppmätta energianvändningen.	
1701 - 1712		<input type="checkbox"/>	
Hur mycket energi har använts för värme och komfortkyla angiven mätperiod? Värdena ska vara korrigerade för normalt bruk. (BFS 2016:12) Angivna värden ska inte vara normalårskorrigerade.		Omvandlingsfaktorer för bränslen i tabellen nedan gäller om inte annat uppmätts:	
Fjärrvärme (1) <input type="text" value="222780"/> kWh		Eldningsolja 10 000 kWh/m ³	
Eldningsolja (2) <input type="text"/> kWh		Naturgas 11 000 kWh/1 000 m ³ (effektivt värmevärde)	
Naturgas, stadsgas (3) <input type="text"/> kWh		Stadsgas 5 880 kWh/1 000 m ³	
Ved (4) <input type="text"/> kWh		Pellets 4 500-5 000 kWh/ton, beroende av träslag och fukthalt	
Flis/pellets/briketter (5) <input type="text"/> kWh		Källa: Energimyndigheten För övriga biobränsle varierar värmevärdet beroende av sammansättning och fukthalt. Det är expertens ansvar att omräkna bränslets vikt eller volym till energi på ett korrekt sätt.	
Övrigt biobränsle (6) <input type="text"/> kWh		Övrig el (ange mätt värde om möjligt) Angivna värden ska inte vara normalårskorrigerade	
El (vattenburen) (7) <input type="text"/> kWh		Fastighetsel ² (15) <input type="text" value="10999"/> kWh	
El (direktverkande) (8) <input type="text"/> kWh		Hushållsel ³ (16) <input type="text"/> kWh	
El (luftburen) (9) <input type="text"/> kWh		Verksamhetsel ⁴ (17) <input type="text"/> kWh	
Markvärmepump (el) (10) <input type="text"/> kWh		El för komfortkyla (18) <input type="text"/> kWh	
Värmepump-frånluft (el) (11) <input type="text"/> kWh		Tillägg komfortkyla ⁵ (19) <input type="text" value="0"/> kWh	
Värmepump-luft/luft (el) (12) <input type="text"/> kWh		Byggnadens energianvändning⁶ (Σ3) <input type="text" value="233779"/> kWh	
Värmepump-luft/vatten (el) (13) <input type="text"/> kWh		Byggnadens elanvändning⁷ (Σ4) <input type="text" value="10999"/> kWh	
Energi för uppvärmning och varmvatten¹ (Σ1) <input type="text" value="222780"/> kWh			
Varav energi till varmvattenberedning <input type="text" value="47100"/> kWh			
Fjärrkyla (14) <input type="text"/> kWh			
Finns solvärme?		Beräknad energiproduktion	
<input type="radio"/> Ja <input checked="" type="radio"/> Nej		Ange solfångararea <input type="text"/> m ² <input type="text"/> kWh/år	
Finns solcellsystem?		Beräknad elproduktion	
<input type="radio"/> Ja <input checked="" type="radio"/> Nej		Ange solcellsarea <input type="text"/> m ² <input type="text"/> kWh/år	
Ort (Energi-Index)		Normalårskorrigerat värde (Energi-Index) ⁸	
Stockholm		256727 kWh	
Energiprestanda		Referensvärde 1 (enligt nybyggnadskrav)	
...varav el		Referensvärde 2 (statistiskt intervall)	
136 kWh/m ² , år		80 kWh/m ² , år	
6 kWh/m ² , år		122 - 148 kWh/m ² , år	

¹ Summa 1-13 (Σ1)

² Den el som ingår i fastighetsenergin

³ Den el som ingår i hushållsenergin

⁴ Den el som ingår i verksamhetsenergin

⁵ Gäller för byggnader med nybyggnadsåret 2010 eller senare. Beräkning av värdet sker med utgångspunkt i vilket energislag och typ av kylsystem som används, se Boverkets byggregler BFS 1993:57 i dess lydelse enligt BFS 2008:20 och BFS 2011:6

⁶ Enligt definition i Boverkets byggregler (Summa 1-15, 18-19 (Σ3))

⁷ Den el som ingår i byggnadens energianvändning (Summa 7-13,15,18-19 (Σ4))

⁸ Underlag för energiprestanda

Uppgifter om ventilationskontroll

Finns det krav på återkommande ventilationskontroll i byggnaden?		<input checked="" type="radio"/> Ja	<input type="radio"/> Nej
Typ av ventilationssystem	<input type="checkbox"/> FTX	<input type="checkbox"/> FT	<input type="checkbox"/> F med återvinning
	<input checked="" type="checkbox"/> F	<input type="checkbox"/> Självdrag	
Är ventilationskontrollen utförd vid tidpunkten för energideklarationen?	<input checked="" type="radio"/> Ja	<input type="radio"/> Nej	<input type="radio"/> Delvis ¹⁰ <input type="text" value=""/> %
Är ventilationskontrollen utan anmärkning vid tidpunkten för energideklarationen?	<input type="radio"/> Ja	<input checked="" type="radio"/> Nej	

¹⁰ Avser när byggnaden har fler ventilationsaggregat

Uppgifter om luftkonditioneringsystem

Finns luftkonditioneringsystem med nominell kyleffekt större än 12kW?	<input type="radio"/> Ja	<input checked="" type="radio"/> Nej
---	--------------------------	--------------------------------------

Uppgifter om radon

Är radonhalten mätt?		<input checked="" type="radio"/> Ja	<input type="radio"/> Nej
Radonhalt	Typ av mätning	Datum för radonmätning	
60	Långtidsmätning enligt SSM	2008-02-05	

Utförda energieffektiviseringsåtgärder sedan föregående energideklaration

Rekommendationer om kostnadseffektiva åtgärder

Övrigt

Har byggnaden besiktigats på plats?	Vid nej, vilket undantag åberopas
<input checked="" type="radio"/> Ja <input type="radio"/> Nej	
Kommentar	
Deklaration utförd enligt BFS 2017:6, BEN 2	

Expert

Förnamn	Efternamn	
Isak	Franzén	
Datum för godkännande	E-postadress	
2018-11-06	isak.franzen@afconsult.com	
Certifikatnummer	Certifieringsorgan	Behörighetsnivå
6718	Kiwa Swedcert	Kvalificerad
Företag		
ÅF Infrastructure AB		

Sammanfattning av

ENERGIDEKLARATION

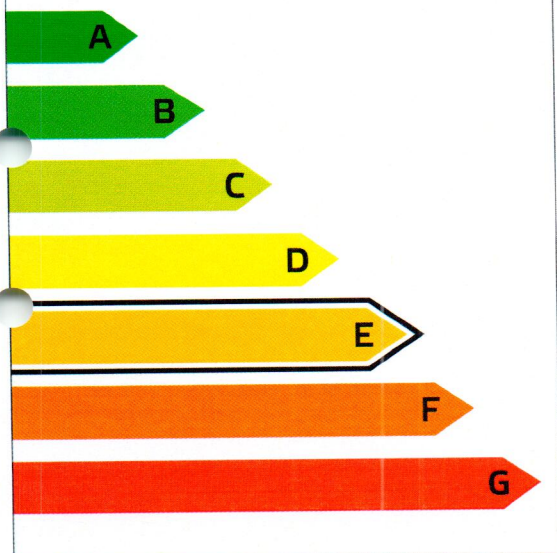
Skulptörvägen 18, 121 43 Johanneshov

Stockholms stad

Nybyggnadsår: 1997

Energideklarations-ID: 886684

ENERGIKLASSER



DENNA BYGGNADS
ENERGIKLASS

Energiprestanda:
144 kWh/m² och år

**Krav vid uppförande av
ny byggnad [mars 2015]:**
Energi klass C, 80 kWh/m² och år

Uppvärmningssystem:
Fjärrvärme

Radonmätning:
Utförd

Ventilationskontroll (OVK):
Utförd

Åtgärdsförslag:
Har lämnats

Energideklarationen är utförd av:
Isak Franzén, ÅF Infrastructure AB,
2018-11-06

Energideklarationen är giltig till:
2028-11-06

Energideklarationen i sin helhet
finns hos byggnadens ägare.

För mer information:
www.boverket.se/energideklaration

Sammanfattningen är upprättad enligt
Boverkets föreskrifter och allmänna råd
(2007:4) om energideklaration för byggnader.

Byggnaden - Identifikation

Län Stockholm	Kommun Stockholm	O.B.S! Småhus i bostadsrätt ska deklarerars av bostadsrättsföreningen. <input type="checkbox"/> Egna hem (privatägda småhus)		
Fastighetsbeteckning (anges utan kommunnamn) Installationen 1		Egen beteckning		
Husnummer 1	Prefix byggnadsid 1	Byggnadsid 809516	Orsak till avvikelse Adressuppgifter är fel/saknas <input checked="" type="checkbox"/>	
Adress Skulptörvägen 18		Postnummer 12143	Postort Johanneshov	Huvudadress <input checked="" type="checkbox"/>

Byggnaden - Egenskaper

Typkod 320 - Hyreshusenhet, bostäder		Byggnadskategori Flerbostadshus	
Byggnadens komplexitet <input checked="" type="radio"/> Enkel <input type="radio"/> Komplex		Byggnadstyp Friliggande	
		Nybyggnadsår 1997	
Atemp (exkl. Avarmgarage) 2094 m ²		Verksamhet Fördela enligt nedan:	
Avarmgarage 0 m ²		Bostäder (inkl. biarea, t.ex. trapphus och uppvärmd källare) 96	
Antal källarplan uppvärmda till >10°C (exkl. garageplan) 1		Hotell, pensionat och elevhem	
Antal våningsplan ovan mark 7		Restaurang	
Antal trapphus 1		Kontor och förvaltning	
Antal bostadslägenheter 21		Butiks- och lagerlokaler för livsmedelshandel 4	
Finns till övervägande del lägenheter med boarea om högst 35 m ² vardera? <input type="radio"/> Ja <input checked="" type="radio"/> Nej		Butiks- och lagerlokaler för övrig handel	
Projekterat genomsnittligt hygieniskt uteluftsflöde i lokalbyggnader 0,35 l/s,m ²		Köpcentrum	
Finns installerad eleffekt >10 W/m ² för uppvärmning och varmvattenproduktion <input type="radio"/> Ja <input checked="" type="radio"/> Nej		Vård, dygnet runt	
Är byggnaden skyddad som byggnadsminne eller en sådan särskilt värdefull byggnad som avses i 8 kap 13 § PBL? <input checked="" type="radio"/> Nej <input type="radio"/> Ja enligt 3 kap KML <input type="radio"/> Ja enligt SBM-förordningen <input type="radio"/> Ja, är utpekad i detaljplan eller områdesbestämmelser <input type="radio"/> Ja, är utpekad i annan typ av dokument <input type="radio"/> Ja, egen bedömning		Vård, dagtid (samt serviceboende, frisersalong o. dyl)	
		Skolor (förskola-universitet)	
		Bad-, sport-, idrottsanläggningar (ej utomhusarenor)	
		Teater-, konsert-, biograflokaler och övriga samlingslokaler	
		Övrig verksamhet - ange vad:	
		Summa 100	

Energianvändning

Mätperiod Vilken 12-månadersperiod avser energiuppgifterna? (ange första månaden i formatet ÅÅMM)		Beräknad energianvändning Beräknad energianvändning vid normalt brukande och ett normalår anges för byggnader där det inte går att få fram uppgifter om den uppmätta energianvändningen.	
1701 - 1712		<input type="checkbox"/>	
Hur mycket energi har använts för värme och komfortkyla angiven mätperiod? Värdena ska vara korrigerade för normalt bruk. (BFS 2016:12) Angivna värden ska inte vara normalårskorrigerade.		Omvandlingsfaktorer för bränslen i tabellen nedan gäller om inte annat uppmätts:	
Fjärrvärme (1) <input type="text" value="247612"/> kWh		Eldningsolja 10 000 kWh/m ³	
Eldningsolja (2) <input type="text"/> kWh		Naturgas 11 000 kWh/1 000 m ³ (effektivt värmevärde)	
Naturgas, stadsgas (3) <input type="text"/> kWh		Stadsgas 5 880 kWh/1 000 m ³	
Ved (4) <input type="text"/> kWh		Pellets 4 500-5 000 kWh/ton, beroende av träslag och fukthalt	
Flis/pellets/briketter (5) <input type="text"/> kWh		Källa: Energimyndigheten För övriga biobränsle varierar värmevärdet beroende av sammansättning och fukthalt. Det är expertens ansvar att omräkna bränslets vikt eller volym till energi på ett korrekt sätt.	
Övrigt biobränsle (6) <input type="text"/> kWh			
El (vattenburen) (7) <input type="text"/> kWh			
El (direktverkande) (8) <input type="text"/> kWh			
El (luftburen) (9) <input type="text"/> kWh			
Markvärmepump (el) (10) <input type="text"/> kWh		Övrig el (ange mätt värde om möjligt) Angivna värden ska inte vara normalårskorrigerade	
Värmepump-frånluft (el) (11) <input type="text"/> kWh		Fastighetsel ² (15) <input type="text" value="29240"/> kWh	
Värmepump-luft/luft (el) (12) <input type="text"/> kWh		Hushållsel ³ (16) <input type="text"/> kWh	
Värmepump-luft/vatten (el) (13) <input type="text"/> kWh		Verksamhetsel ⁴ (17) <input type="text"/> kWh	
Energi för uppvärmning och varmvatten¹ (Σ1) <input type="text" value="247612"/> kWh		El för komfortkyla (18) <input type="text"/> kWh	
Varav energi till varmvattenberedning <input type="text" value="52350"/> kWh		Tillägg komfortkyla ⁵ (19) <input type="text" value="0"/> kWh	
Fjärrkyla (14) <input type="text"/> kWh		Byggnadens energianvändning⁶ (Σ3) <input type="text" value="276852"/> kWh	
		Byggnadens elanvändning⁷ (Σ4) <input type="text" value="29240"/> kWh	
Finns solvärme? <input type="radio"/> Ja <input checked="" type="radio"/> Nej		Beräknad energiproduktion <input type="text"/> kWh/år	
Ange solfångararea <input type="text"/> m ²			
Finns solcellsystem? <input type="radio"/> Ja <input checked="" type="radio"/> Nej		Beräknad elproduktion <input type="text"/> kWh/år	
Ange solcellsarea <input type="text"/> m ²			
Ort (Energi-Index) <input type="text" value="Stockholm"/>		Normalårskorrigerat värde (Energi-Index) ⁸ <input type="text" value="302358"/> kWh	
Energiprestanda <input type="text" value="144"/> kWh/m ² , år		...varav el <input type="text" value="14"/> kWh/m ² , år	
		Referensvärde 1 (enligt nybyggnadskrav) <input type="text" value="80"/> kWh/m ² , år	Referensvärde 2 (statistiskt intervall) <input type="text" value="126"/> - <input type="text" value="154"/> kWh/m ² , år

¹ Summa 1-13 (Σ1)

² Den el som ingår i fastighetsenergin

³ Den el som ingår i hushållsenergin

⁴ Den el som ingår i verksamhetsenergin

⁵ Gäller för byggnader med nybyggnadsåret 2010 eller senare. Beräkning av värdet sker med utgångspunkt i vilket energislag och typ av kylsystem som används, se Boverkets byggregler BFS 1993:57 i dess lydelse enligt BFS 2008:20 och BFS 2011:6

⁶ Enligt definition i Boverkets byggregler (Summa 1-15, 18-19 (Σ3))

⁷ Den el som ingår i byggnadens energianvändning (Summa 7-13,15,18-19 (Σ4))

⁸ Underlag för energiprestanda

Uppgifter om ventilationskontroll

Finns det krav på återkommande ventilationskontroll i byggnaden?		<input checked="" type="radio"/> Ja	<input type="radio"/> Nej
Typ av ventilationssystem	<input checked="" type="checkbox"/> FTX	<input type="checkbox"/> FT	<input type="checkbox"/> F med återvinning
	<input checked="" type="checkbox"/> F	<input type="checkbox"/> Självdrag	
Är ventilationskontrollen utförd vid tidpunkten för energideklarationen?		<input checked="" type="radio"/> Ja	<input type="radio"/> Nej <input type="radio"/> Delvis ¹⁰ %
Är ventilationskontrollen utan anmärkning vid tidpunkten för energideklarationen?		<input type="radio"/> Ja	<input checked="" type="radio"/> Nej

¹⁰ Avser när byggnaden har fler ventilationsaggregat

Uppgifter om luftkonditioneringssystem

Finns luftkonditioneringssystem med nominell kyleffekt större än 12kW?	<input type="radio"/> Ja	<input checked="" type="radio"/> Nej
--	--------------------------	--------------------------------------

Uppgifter om radon

Är radonhalten mätt?			<input checked="" type="radio"/> Ja	<input type="radio"/> Nej
Radonhalt	Typ av mätning	Datum för radonmätning		
60	Långtidsmätning enligt SSM	2008-02-05		

Utförda energieffektiviseringsåtgärder sedan föregående energideklaration

Rekommendationer om kostnadseffektiva åtgärder

Åtgärdsförslag (Dekl.id: 886684)

Styr- och regler teknisk	Installationsteknik	Byggnadsteknik
<p>Värme</p> <ul style="list-style-type: none"> <input type="checkbox"/> Nya radiatorventiler <input type="checkbox"/> Injustering av värmesystem <input type="checkbox"/> Tids-/behovsstyrning av värmesystem <input type="checkbox"/> Rengöring och/eller luftning av värmesystem <input type="checkbox"/> Maxbegränsning av innetemperatur <input type="checkbox"/> Ny inomhusgivare <input type="checkbox"/> Byte/installation av tryckstyrda pumpar <input type="checkbox"/> Annan åtgärd <p>Ventilation</p> <ul style="list-style-type: none"> <input type="checkbox"/> Injustering av ventilationssystem <input type="checkbox"/> Tidsstyrning av ventilationssystem <input type="checkbox"/> Behovsstyrning av ventilationssystem <input type="checkbox"/> Byte/installation av varvtalsstyrda fläktar <input type="checkbox"/> Annan åtgärd <p>Belysning, kylning m.m.</p> <ul style="list-style-type: none"> <input type="checkbox"/> Tids-/behovsstyrning av belysning <input type="checkbox"/> Tids-/behovsstyrning av kyla <input type="checkbox"/> Annan åtgärd 	<ul style="list-style-type: none"> <input type="checkbox"/> Varmvattenbesparande åtgärder <input checked="" type="checkbox"/> Energieffektiv belysning <input type="checkbox"/> Isolering av rör och ventilationskanaler <input type="checkbox"/> Byte/installation av värmepump <input type="checkbox"/> Byte/installation av energieffektivare värmekälla <input type="checkbox"/> Byte/komplettering av ventilationssystem <input type="checkbox"/> Återvinning av ventilationsvärme <input type="checkbox"/> Installation av solvärme <input type="checkbox"/> Installation av solceller <input type="checkbox"/> Annan åtgärd 	<ul style="list-style-type: none"> <input type="checkbox"/> Tilläggsisolering vindsbjälklag/tak <input type="checkbox"/> Tilläggsisolering väggar <input type="checkbox"/> Tilläggsisolering källare/mark <input type="checkbox"/> Byte till energieffektiva fönster/fönsterdörrar <input type="checkbox"/> Komplettering fönster/fönsterdörrar med innerruta <input type="checkbox"/> Tätning fönster/fönsterdörrar/ytterdörrar <input type="checkbox"/> Annan åtgärd
<p>Minskad energianvändning</p> <p>3800 kWh/år</p>	<p>Kostnad per sparad kWh</p> <p>0,35 kr/kWh</p>	
<p>Beskrivning av åtgärden</p> <p>Installera rörelsesensorer för belysning i garaget. Besparing är beräknad till 3 800 kWh per år. Investeringskostnad är antagen till 20 000 kr med en kalkylränta på 4 procent med en beräkningsperiod på 20 år.</p>		

Styr- och regler teknisk	Installationsteknik	Byggnadsteknik
<p>Värme</p> <ul style="list-style-type: none"> <input type="checkbox"/> Nya radiatorventiler <input type="checkbox"/> Injustering av värmesystem <input type="checkbox"/> Tids-/behovsstyrning av värmesystem <input type="checkbox"/> Rengöring och/eller luftning av värmesystem <input type="checkbox"/> Maxbegränsning av innetemperatur <input type="checkbox"/> Ny inomhusgivare <input type="checkbox"/> Byte/installation av tryckstyrda pumpar <input type="checkbox"/> Annan åtgärd <p>Ventilation</p> <ul style="list-style-type: none"> <input type="checkbox"/> Injustering av ventilationssystem <input checked="" type="checkbox"/> Tidsstyrning av ventilationssystem <input type="checkbox"/> Behovsstyrning av ventilationssystem <input type="checkbox"/> Byte/installation av varvtalsstyrda fläktar <input type="checkbox"/> Annan åtgärd <p>Belysning, kylning m.m.</p> <ul style="list-style-type: none"> <input type="checkbox"/> Tids-/behovsstyrning av belysning <input type="checkbox"/> Tids-/behovsstyrning av kyla <input type="checkbox"/> Annan åtgärd 	<ul style="list-style-type: none"> <input type="checkbox"/> Varmvattenbesparande åtgärder <input type="checkbox"/> Energieffektiv belysning <input type="checkbox"/> Isolering av rör och ventilationskanaler <input type="checkbox"/> Byte/installation av värmepump <input type="checkbox"/> Byte/installation av energieffektivare värmekälla <input type="checkbox"/> Byte/komplettering av ventilationssystem <input checked="" type="checkbox"/> Återvinning av ventilationsvärme <input type="checkbox"/> Installation av solvärme <input type="checkbox"/> Installation av solceller <input type="checkbox"/> Annan åtgärd 	<ul style="list-style-type: none"> <input type="checkbox"/> Tilläggsisolering vindsbjälklag/tak <input type="checkbox"/> Tilläggsisolering väggar <input type="checkbox"/> Tilläggsisolering källare/mark <input type="checkbox"/> Byte till energieffektiva fönster/fönsterdörrar <input type="checkbox"/> Komplettering fönster/fönsterdörrar med innerruta <input type="checkbox"/> Tätning fönster/fönsterdörrar/ytterdörrar <input type="checkbox"/> Annan åtgärd
<p>Minskad energianvändning</p> <p>28800 kWh/år</p>	<p>Kostnad per sparad kWh</p> <p>0,02 kr/kWh</p>	
<p>Beskrivning av åtgärden</p> <p>Laga värmeväxlaren som anges vara ur funktion i OVK-protokollet samt justera drifttiderna för kioskens ventilationsaggregat LA-3. Aggregatet är i dagens läge i drift dygnet måndag till söndag enligt OVK-protokoll vilket blir 168 timmar per vecka. Justera drifttiderna till butikens öppettider som är 09:00-21:00 måndag till söndag detta resulterar i en minskning av drifttiderna med 84 timmar per vecka. Besparing är beräknad till 28 800 kWh per år. Investeringskostnad är antagen till 10 000 kr med en kalkylränta på 4 procent med en beräkningsperiod på 20 år.</p>		

Övrigt

Har byggnaden besiktigats på plats?	Vid nej, vilket undantag åberopas
<input checked="" type="radio"/> Ja <input type="radio"/> Nej	<div style="background-color: #cccccc; height: 20px; width: 100%;"></div>
Kommentar	
<div style="border: 1px solid #ccc; padding: 5px;">Deklaration utförd enligt BFS 2017:6, BEN 2</div>	

Expert

Förnamn	Efternamn	
Isak	Franzén	
Datum för godkännande	E-postadress	
2018-11-06	isak.franzen@afconsult.com	
Certifikatnummer	Certifieringsorgan	Behörighetsnivå
6718	Kiwa Swedcert	Kvalificerad
Företag		
ÅF Infrastructure AB		

Sammanfattning av

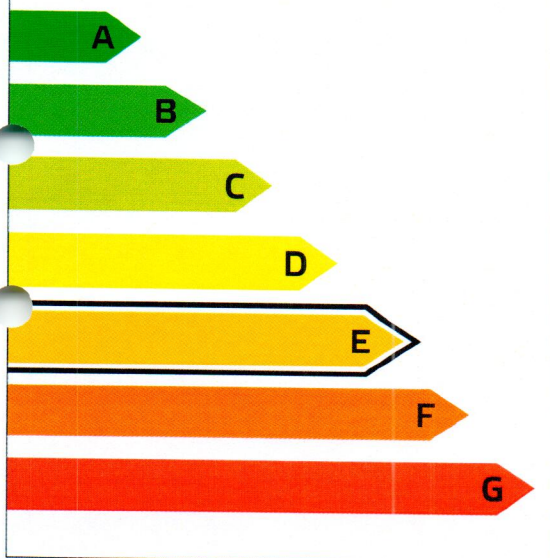
ENERGIDEKLARATION

Skulptörvägen 20, 121 43 Johanneshov
Stockholms stad

Nybyggnadsår: 1997

Energideklarations-ID: 886675

ENERGIKLASSER



DENNA BYGGNADS
ENERGIKLASS

Energiprestanda:
136 kWh/m² och år

**Krav vid uppförande av
ny byggnad [mars 2015]:**
Energi klass C, 80 kWh/m² och år

Uppvärmningssystem:
Fjärrvärme

Radonmätning:
Utförd

Ventilationskontroll (OVK):
Utförd

Åtgärdsförslag:
Har inte lämnats

Energideklarationen är utförd av:
Isak Franzén, ÅF Infrastructure AB,
2018-11-06

Energideklarationen är giltig till:
2028-11-06

Energideklarationen i sin helhet
finns hos byggnadens ägare.

För mer information:

www.boverket.se/energideklaration

Sammanfattningen är upprättad enligt
Boverkets föreskrifter och allmänna råd
(2007:4) om energideklaration för byggnader.

Byggnaden - Identifikation

Län Stockholm	Kommun Stockholm	O.B.S! Småhus i bostadsrätt ska deklarerars av bostadsrättsföreningen. <input type="checkbox"/> Egna hem (privatägda småhus)		
Fastighetsbeteckning (anges utan kommunnamn) Installationen 1		Egen beteckning		
Husnummer 2	Prefix byggnadsid 1	Byggnadsid 627555	Orsak till avvikelse Adressuppgifter är fel/saknas <input checked="" type="checkbox"/>	
Adress Skulptörvägen 20		Postnummer 12143	Postort Johanneshov	Huvudadress <input checked="" type="checkbox"/>

Byggnaden - Egenskaper

Typkod 320 - Hyreshusenhet, bostäder		Byggnadskategori Flerbostadshus	
Byggnadens komplexitet <input checked="" type="radio"/> Enkel <input type="radio"/> Komplex		Byggnadstyp Friliggande	
		Nybyggnadsår 1997	
Atemp (exkl. Avarmgarage) 2094 m ²		Verksamhet Fördela enligt nedan:	
Avarmgarage 0 m ²		Bostäder (inkl. biarea, t.ex. trapphus och uppvärmd källare) 100	
Antal källarplan uppvärmda till >10°C (exkl.garageplan) 1		Hotell, pensionat och elevhem	
Antal våningsplan ovan mark 7		Restaurang	
Antal trapphus 1		Kontor och förvaltning	
Antal bostadslägenheter 23		Butiks- och lagerlokaler för livsmedelshandel	
Finns till övervägande del lägenheter med boarea om högst 35 m ² vardera? <input type="radio"/> Ja <input checked="" type="radio"/> Nej		Butiks- och lagerlokaler för övrig handel	
Projekterat genomsnittligt hygieniskt uteluftsflöde i lokalbyggnader _____ l/s,m ²		Köpcentrum	
Finns installerad eleffekt >10 W/m ² för uppvärmning och varmvattenproduktion <input type="radio"/> Ja <input checked="" type="radio"/> Nej		Vård, dygnet runt	
Är byggnaden skyddad som byggnadsminne eller en sådan särskilt värdefull byggnad som avses i 8 kap 13 § PBL? <input checked="" type="radio"/> Nej <input type="radio"/> Ja enligt 3 kap KML <input type="radio"/> Ja enligt SBM-förordningen <input type="radio"/> Ja, är utpekad i detaljplan eller områdesbestämmelser <input type="radio"/> Ja, är utpekad i annan typ av dokument <input type="radio"/> Ja, egen bedömning		Vård, dagtid (samt serviceboende, frisersalong o. dyl)	
		Skolor (förskola-universitet)	
		Bad-, sport-, idrottsanläggningar (ej utomhusarenor)	
		Teater-, konsert-, biograflokaler och övriga samlingslokaler	
		Övrig verksamhet - ange vad _____	
		Summa 100	

Energianvändning

Mätperiod Vilken 12-månadersperiod avser energiuppgifterna? (ange första månaden i formatet ÅÅMM)		Beräknad energianvändning Beräknad energianvändning vid normalt brukande och ett normalår anges för byggnader där det inte går att få fram uppgifter om den uppmätta energianvändningen.	
1701 - 1712		☐	
Hur mycket energi har använts för värme och komfortkyla angiven mätperiod? Värdena ska vara korrigerade för normalt bruk. (BFS 2016:12) Angivna värden ska inte vara normalårskorrigerade.		Omvandlingsfaktorer för bränslen i tabellen nedan gäller om inte annat uppmätts:	
Fjärrvärme (1) <input type="text" value="247612"/> kWh		Eldningsolja 10 000 kWh/m ³	
Eldningsolja (2) <input type="text"/> kWh		Naturgas 11 000 kWh/1 000 m ³ (effektivt värmevärde)	
Naturgas, stadsgas (3) <input type="text"/> kWh		Stadsgas 5 880 kWh/1 000 m ³	
Ved (4) <input type="text"/> kWh		Pellets 4 500-5 000 kWh/ton, beroende av träslag och fukthalt	
Flis/pellets/briketter (5) <input type="text"/> kWh		Källa: Energimyndigheten För övriga biobränsle varierar värmevärdet beroende av sammansättning och fukthalt. Det är expertens ansvar att omräkna bränslets vikt eller volym till energi på ett korrekt sätt.	
Övrigt biobränsle (6) <input type="text"/> kWh		Övrig el (ange mätt värde om möjligt) Angivna värden ska inte vara normalårskorrigerade	
El (vattenburen) (7) <input type="text"/> kWh		Fastighetsel ² (15) <input type="text" value="11290"/> kWh	
El (direktverkande) (8) <input type="text"/> kWh		Hushållsel ³ (16) <input type="text"/> kWh	
El (luftburen) (9) <input type="text"/> kWh		Verksamhetsel ⁴ (17) <input type="text"/> kWh	
Markvärmepump (el) (10) <input type="text"/> kWh		El för komfortkyla (18) <input type="text"/> kWh	
Värmepump-frånluft (el) (11) <input type="text"/> kWh		Tillägg komfortkyla ⁵ (19) <input type="text" value="0"/> kWh	
Värmepump-luft/luft (el) (12) <input type="text"/> kWh		Byggnadens energianvändning⁶ (Σ3) <input type="text" value="258902"/> kWh	
Värmepump-luft/vatten (el) (13) <input type="text"/> kWh		Byggnadens elanvändning⁷ (Σ4) <input type="text" value="11290"/> kWh	
Energi för uppvärmning och varmvatten¹ (Σ1) <input type="text" value="247612"/> kWh		Varav energi till varmvattenberedning <input type="text" value="52350"/> kWh	
Fjärrkyla (14) <input type="text"/> kWh		...varav el <input type="text" value="5"/> kWh/m ² , år	
Finns solvärme? <input type="radio"/> Ja <input checked="" type="radio"/> Nej		Ange solfångararea <input type="text"/> m ² Beräknad energiproduktion <input type="text"/> kWh/år	
Finns solcellsystem? <input type="radio"/> Ja <input checked="" type="radio"/> Nej		Ange solcellsarea <input type="text"/> m ² Beräknad elproduktion <input type="text"/> kWh/år	
Ort (Energi-Index) Stockholm		Normalårskorrigerat värde (Energi-Index) ⁸ 284408 kWh	
Energiprestanda <input type="text" value="136"/> kWh/m ² , år		Referensvärde 1 (enligt nybyggnadskrav) <input type="text" value="80"/> kWh/m ² , år	
...varav el <input type="text" value="5"/> kWh/m ² , år		Referensvärde 2 (statistiskt intervall) 122 - 148 kWh/m ² , år	

¹ Summa 1-13 (Σ1)

² Den el som ingår i fastighetsenergin

³ Den el som ingår i hushållsenergin

⁴ Den el som ingår i verksamhetsenergin

⁵ Gäller för byggnader med nybyggnadsåret 2010 eller senare. Beräkning av värdet sker med utgångspunkt i vilket energislag och typ av kylsystem som används, se Boverkets byggregler BFS 1993:57 i dess lydelse enligt BFS 2008:20 och BFS 2011:6

⁶ Enligt definition i Boverkets byggregler (Summa 1-15, 18-19 (Σ3))

⁷ Den el som ingår i byggnadens energianvändning (Summa 7-13,15,18-19 (Σ4))

⁸ Underlag för energiprestanda

Uppgifter om ventilationskontroll

Finns det krav på återkommande ventilationskontroll i byggnaden?		<input checked="" type="radio"/> Ja	<input type="radio"/> Nej
Typ av ventilationssystem	<input type="checkbox"/> FTX	<input type="checkbox"/> FT	<input type="checkbox"/> F med återvinning
	<input checked="" type="checkbox"/> F	<input type="checkbox"/> Självdrag	
Är ventilationskontrollen utförd vid tidpunkten för energideklarationen?		<input checked="" type="radio"/> Ja	<input type="radio"/> Nej
		<input type="radio"/> Delvis ¹⁰	%
Är ventilationskontrollen utan anmärkning vid tidpunkten för energideklarationen?		<input type="radio"/> Ja	<input checked="" type="radio"/> Nej

¹⁰ Avser när byggnaden har fler ventilationsaggregat

Uppgifter om luftkonditioneringssystem

Finns luftkonditioneringssystem med nominell kyleffekt större än 12kW?	<input type="radio"/> Ja	<input checked="" type="radio"/> Nej
--	--------------------------	--------------------------------------

Uppgifter om radon

Är radonhalten mätt?			<input checked="" type="radio"/> Ja	<input type="radio"/> Nej
Radonhalt	Typ av mätning	Datum för radonmätning		
60	Långtidsmätning enligt SSM	2008-02-05		
Bq/m3				

Utförda energieffektiviseringsåtgärder sedan föregående energideklaration

Rekommendationer om kostnadseffektiva åtgärder

Övrigt

Har byggnaden besiktigats på plats?	Vid nej, vilket undantag åberopas
<input checked="" type="radio"/> Ja <input type="radio"/> Nej	<div style="background-color: #cccccc; height: 15px; width: 100%;"></div>
Kommentar	
<div style="border: 1px solid #ccc; padding: 5px;">Deklaration utförd enligt BFS 2017:6, BEN 2</div>	

Expert

Förnamn	Efternamn	
Isak	Franzén	
Datum för godkännande	E-postadress	
2018-11-06	isak.franzen@afconsult.com	
Certifikatnummer	Certifieringsorgan	Behörighetsnivå
6718	Kiwa Swedcert	Kvalificerad
Företag		
ÅF Infrastructure AB		